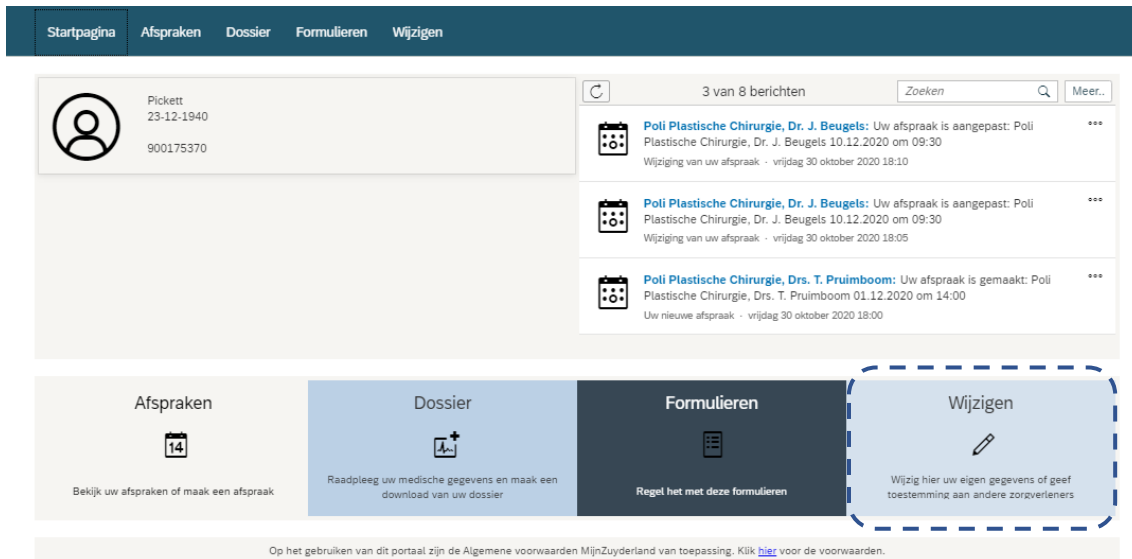


Handleiding Eigen Gegevens.

Op de startpagina kiest U “Wijzigen”:



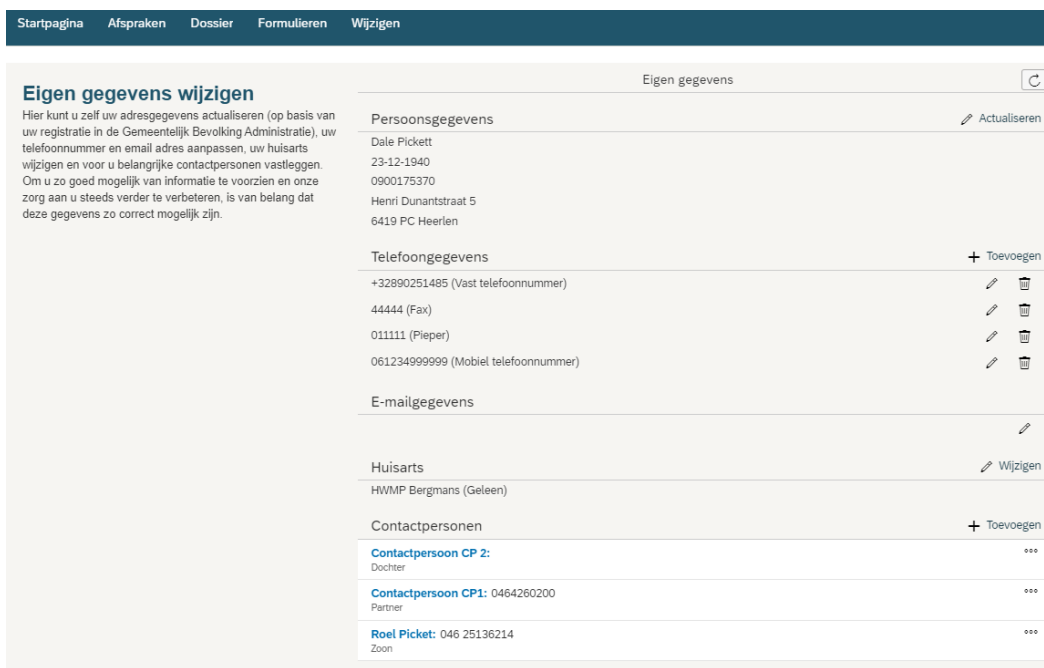
The screenshot shows the patient portal start page with a navigation bar containing 'Startpagina', 'Afspraken', 'Dossier', 'Formulieren', and 'Wijzigen'. Below the navigation bar is a user profile card for Dale Pickett (23-12-1940, 900175370) and a list of 3 out of 8 messages. At the bottom, there are four main action buttons: 'Afspraken', 'Dossier', 'Formulieren', and 'Wijzigen'. The 'Wijzigen' button is highlighted with a dashed blue border and contains the text: 'Wijzig hier uw eigen gegevens of geef toestemming aan andere zorgverleners'. Below the buttons is a link to the general terms and conditions.

Kies dan vervolgens “Eigen Gegevens”:



The screenshot shows the 'Wijzigen' page. It contains a heading 'Wijzigen' and a paragraph explaining that users can update their address, phone number, and email, and change their general practitioner. Below this is a navigation breadcrumb: 'Eigen gegevens > Toestemming >'. The 'Eigen gegevens >' link is highlighted with a dashed blue box.

Hier kunt U nu uw eigen NAW gegevens actualiseren, telefoonnummer en/of emailadres wijzigen, uw huisarts wijzigen en contactpersonen wijzigen/toevoegen.



The screenshot shows the 'Eigen gegevens wijzigen' page. It contains a heading 'Eigen gegevens wijzigen' and a paragraph explaining that users can update their address, phone number, and email, and change their general practitioner. Below this is a navigation breadcrumb: 'Eigen gegevens > Toestemming >'. The 'Eigen gegevens >' link is highlighted with a dashed blue box.

Eigen gegevens	
Persoonsgegevens	Actualiseren
Dale Pickett	
23-12-1940	
0900175370	
Henri Dunantstraat 5	
6419 PC Heerlen	
Telefoongegevens	+ Toevoegen
+32890251485 (Vast telefoonnummer)	
44444 (Fax)	
011111 (Pieper)	
061234999999 (Mobiel telefoonnummer)	
E-mailgegevens	
Huisarts	Wijzigen
HWMP Bergmans (Gelezen)	
Contactpersonen	+ Toevoegen
Contactpersoon CP 2:	***
Dochter	
Contactpersoon CP1: 0464260200	***
Partner	
Roel Picket: 046 25136214	***
Zoon	

Actualiseren “Persoonsgegevens”:

Met deze optie worden uw NAW gegevens opgehaald uit de Basis Registratie Persoonsgegevens. Voor meer informatie over de BRP klik [hier](#). Als uw klikt op “actualiseren” dan krijgt U het volgende scherm:

Overnemen gegevens

Basisregistratie personen

Geboortenaam: Huizer
Initialen: RM
Geslacht: M
Adres: Houvast 13
Postcode en woonplaats: 2320 Hoogstraten
Geboortedatum: 06.02.1974

Deze gegevens overnemen?

Controleer deze gegevens en als ze correct zijn, klik dan op “Overnemen”. U krijgt dan nogmaals een controlevraag, klik dan op “Ja”. Zijn deze gegevens niet correct, kies dan voor “Nee”. Uw gegevens in het BRP kunt uw bij de gemeente waar U bent ingeschreven laten aanpassen.

Overnemen gegevens

Basisregistratie personen

Geboortenaam: Huizer

Postcode en
Ge

Deze gegevens overnemen?

Overnemen Annuleren

Bevestig

Basisregistratie gegevens overnemen in uw eigen gegevens?

U komt dan terug in het scherm “Eigen Gegevens wijzigen”.

Telefoonnummer en emailadres wijzigen:

Eigen gegevens wijzigen

Hier kunt u zelf uw adresgegevens actualiseren (op basis van uw registratie in de Gemeentelijk Bevolking Administratie), uw telefoonnummer en email adres aanpassen, uw huisarts wijzigen en voor u belangrijke contactpersonen vastleggen. Om u zo goed mogelijk van informatie te voorzien en onze zorg aan u steeds verder te verbeteren, is van belang dat deze gegevens zo correct mogelijk zijn.

Eigen gegevens ↻

Actualiseren

Persoonsgegevens

Dale Pickett
23-12-1940
0900175370
Klaverbladdreef 70
1411 CP Schependom

Telefoongegevens

06123123123 (Vast telefoonnummer)
0612121212 (Vast telefoonnummer)

E-mailgegevens

john.enning@phoqus.nl

Klik op '+' voor toevoegen van een telefoonnummer

Klik op 'potloodje' voor wijzigen van het telefoonnummer.

Klik op 'container' voor verwijderen van het telefoonnummer.

Telefoongegevens toevoegen/wijzigen:

Nieuwe invoer

Telefoonnummer:

Telecomtype:

Opslaan
Annuleren

Kies na invoeren van het telefoonnummer en "telecomtype" voor "Opslaan". Uw gegevens worden dan geslagen.

Huisarts wijzigen:

Startpagina
Afspraken
Dossier
Formulieren
Wijzigen

Eigen gegevens wijzigen

Hier kunt u zelf uw adresgegevens actualiseren (op basis van uw registratie in de Gemeentelijk Bevolking Administratie), uw telefoonnummer en email adres aanpassen, uw huisarts wijzigen en voor u belangrijke contactpersonen vastleggen. Om u zo goed mogelijk van informatie te voorzien en onze zorg aan u steeds verder te verbeteren, is van belang dat deze gegevens zo correct mogelijk zijn.

Eigen gegevens ↻

Actualiseren

Persoonsgegevens

Dale Pickett
23-12-1940
0900175370
Klaverbladdreef 70
1411 CP Schependom

Telefoongegevens

06123123123 (Vast telefoonnummer) + Toevoegen
0612121212 (Vast telefoonnummer) ✎ 🗑

E-mailgegevens

john.enning@phoqus.nl

Huisarts

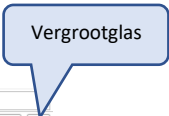
DHG Huizinga (Sittard) ✎ Wijzigen

Contactpersonen

Contact1 Pickett: 0652345343 ⋮
Kleindochter · Eerste Contactpersoon

ikke: ⋮
Tweede Contactpersoon

U krijgt het volgende selectiescherm:



Selecteer huisarts

Zoek op huisartsnaam

Zoek op plaatsnaam

Naam	Straat	Plaats	Praktijk
Geen huisartsen gevonden. Pas uw zoekcriteria aan.			

Annuleren

U kunt uw huisarts nu zoeken via “woonplaats” of op “naam”, als voorbeeld met de plaatsnaam “Urmond” (klik daarna op het vergrootglas – rechts). U krijgt dan een overzicht van de geregistreerde huisartsen in de plaats Urmond:

Selecteer huisarts

Urmond

Naam	Straat	Plaats	Praktijk
Dr. ECJ Broens.	Raadhuisstraat 13	Urmond	>
Drs. EKJ Verstraelen	Graetheidelaan 11 a	Urmond	>
Drs. TAW Linssen	Graetheidelaan 11 a	Urmond	>

Annuleren

Selecteer uw huisarts, door op de desbetreffende regel te klikken. In het voorbeeld kiezen we “Dr. ECJ Broens”. U krijgt dan nog een controle scherm, klik hier op “Ja”:

Bevestig

Wilt u uw huisarts veranderen naar Dr. ECJ Broens.?

Ja Nee

U komt dan terug in het scherm “Eigen Gegevens wijzigen”.

Contactpersonen:

Hier kunt U de contactpersonen toevoegen waarvoor U het van belang vindt, dat ze bij Zuyderland bekend zijn. U kunt max. 5 contactpersonen registreren.

Contactpersonen + Toevoegen

Contactpersoon CP 2: Dochter	⋮
Contactpersoon CP1: 0464260200 Partner	⋮
Roel Picket: 046 25136214 Zoon	⋮ ✎ Wijzigen 🗑 Verwijderen

Als er geen of slechts een contactpersoon is geregistreerd, kies dan voor “+” (Toevoegen). Als U een bestaande contactpersoon wilt wijzigen of verwijderen klik dan op ‘⋮’ en kies vervolgens “Wijzigen” of “Verwijderen”.

U krijgt dan het volgende scherm:

Wijzig gegevens

Rol:	<input type="text" value="Contactpersoon"/>	▼
Relatie:	<input type="text" value="Partner"/>	▼
Achternaam:	<input type="text" value="Janssen"/>	
Voornaam:	<input type="text" value="Harold"/>	
Telefoonnummer:	<input type="text" value="0612345678"/>	
Telecomtype:	<input type="text" value="Vast telefoonnummer"/>	▼
E-mailadres:	<input type="text" value="h.janssen@planet.nl"/>	

Opslaan **Annuleren**

Kies na het invoeren of wijzigen van de gegevens op **“Opslaan”**, waarna u terugkeert in het scherm **“Eigen Gegevens wijzigen”**.