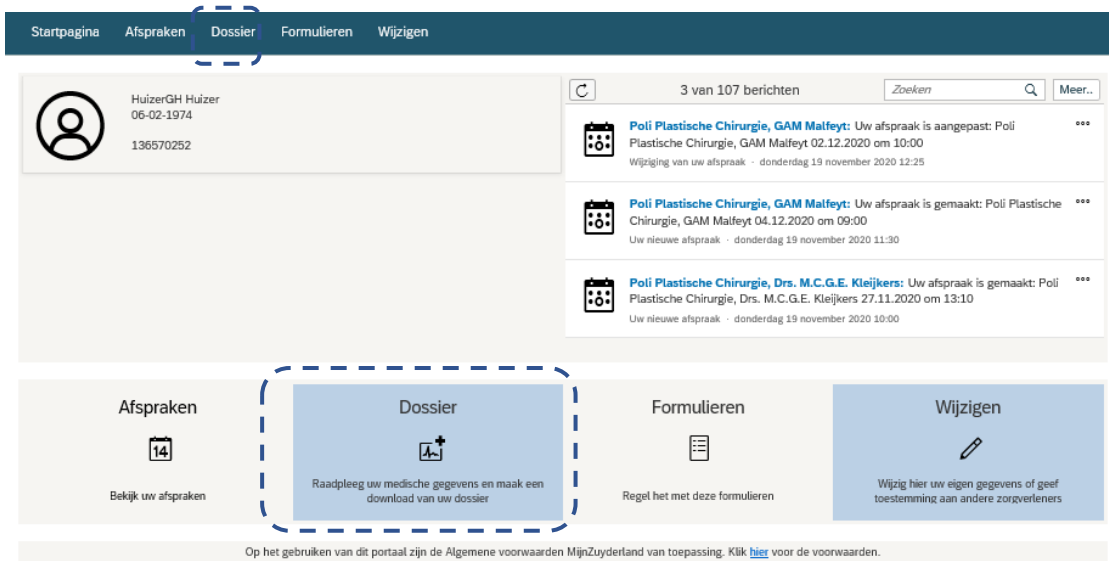


## Handleiding PDF Download.

De optie “PDF download” kunt u kiezen via de menu optie “Dossier”.



The screenshot shows the top navigation bar with 'Dossier' highlighted. Below it, a user profile card for 'HuizerGH Huizer' is visible. To the right, a list of messages is shown. At the bottom, a menu bar contains four options: 'Afspraken', 'Dossier' (highlighted with a dashed blue box), 'Formulieren', and 'Wijzigen'. The 'Dossier' option includes a sub-description: 'Raadpleeg uw medische gegevens en maak een download van uw dossier'.

Het volgende scherm wordt dan getoond:



The screenshot shows the 'Dossier' page with the following text: 'In het dossier vindt u een gedeelte van het medisch dossier zoals dat in Zuyderland is vastgelegd. Daarnaast kunt u het dossier, zoals getoond in MijnZuyderland, downloaden als PDF bestanden of als JSON (PGO)'. Below this text, three links are displayed: 'Downloaden (PDF) >', 'Downloaden (PGO) >', and 'Inzien >'. The 'Downloaden (PDF) >' link is highlighted with a dashed blue box.

Kies dan de optie “Downloaden PDF”.

### Downloaden van dossier

Met “Dossier downloaden” kunt een in PDF een download maken van delen of het hele dossier, zoals dit getoond wordt in het portaal. U moet wel beschikken over een up to date besturingssysteem en browser. De “Dossier downloaden” functie is op dit moment nog niet beschikbaar voor mobiele devices.

### Hoe werkt de download?

De statusbalk geeft aan hoever de download is met het selecteren en verwerken van alle gegevens, nadat U op basis van uw selectie, de download hebt gestart. Onder de statusbalk wordt U geïnformeerd over de uitvoering van de download. Als de statusbalk op 100% staat, wordt gestart met het aanmaken van een ZIP bestand. Dit kan enkele seconden in beslag nemen. Verlaat het “browserscherm” pas als de download is afgerond.

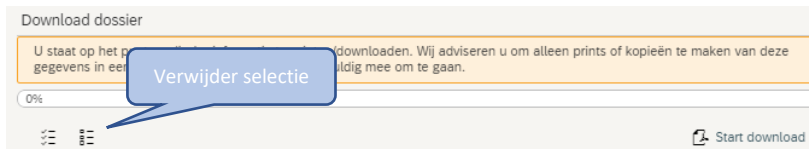
Het download proces is afgerond als het ZIP bestand (linksonder) in uw browser getoond wordt. Dit bestand kunt U vervolgens lokaal opslaan.

Afhankelijk van de omvang van uw dossier, kan de download dus enkele minuten in beslag nemen als U kiest voor download van het hele dossier. Daarom adviseren wij U om, als U specifieke onderdelen van uw dossier wilt downloaden, deze te selecteren en dan de download te starten.

Als U in een onderdeel van uw dossier (bijv. Documenten, Labuitslagen) een specifiek document of labuitslag, wilt downloaden, maak dan gebruik van de download functie binnen “Dossier inzien”. Klik hier voor meer informatie over “Dossier Inzien”.

### Selectiescherm:

Standaard zijn alle onderdelen van uw dossier, getoond zoals op het portaal, geselecteerd. De selectie kunt u ongedaan maken door te kiezen voor



Daarna kunt u die onderdelen selecteren (aanvinken) die u wilt downloaden. U start de download door op “Start download” te klikken:

#### Downloaden van dossier

Met “Dossier downloaden” kunt een in PDF een download maken van delen of het hele dossier, zoals dit getoond wordt in het portaal. U moet wel beschikken over een up to date besturingssysteem en browser. De “Dossier downloaden” functie is op dit moment nog niet beschikbaar voor mobiele devices.

**Hoe werkt de download?**  
De statusbalk geeft aan hoever de download is met het selecteren en verwerken van alle gegevens, nadat U op basis van uw selectie, de download hebt gestart. Onder de statusbalk wordt U geïnformeerd over de uitvoering van de download. Als de statusbalk op 100% staat, wordt gestart met het aanmaken van een ZIP bestand. Dit kan enkele seconden in beslag nemen. Verlaat het “browserscherm” pas als de download is afgerond.

Het download proces is afgerond als het ZIP bestand (links onder) in uw browser getoond wordt. Dit bestand kunt U vervolgens lokaal opslaan.

Afhankelijk van de omvang van uw dossier, kan de download dus enkele minuten in beslag nemen als U kiest voor download van het hele dossier. Daarom adviseren wij U om, als U specifieke onderdelen van uw dossier wilt downloaden, deze te selecteren en dan de download te starten.

Als U in een onderdeel van uw dossier (bijv. Documenten, Labuitslagen) een specifiek document of labuitslag, wilt downloaden, maak dan gebruik van de download functie binnen “Dossier inzien”. Klik [hier](#) voor meer informatie over “Dossier Inzien”.

#### Download dossier

U staat op het punt medische informatie te printen/downloaden. Wij adviseren u om alleen prints of kopieën te maken van deze gegevens in een vertrouwde omgeving en er zorgvuldig mee om te gaan.

0%

☰
☰

Start download

<input checked="" type="checkbox"/>	Patiënt informatie
<input checked="" type="checkbox"/>	Financiële informatie
<input checked="" type="checkbox"/>	Behandelrestricties
<input checked="" type="checkbox"/>	Wilsverklaringen
<input checked="" type="checkbox"/>	Contactpersonen
<input checked="" type="checkbox"/>	Functionele status
<input checked="" type="checkbox"/>	Klachten en diagnoses
<input checked="" type="checkbox"/>	Woonsituatie
<input checked="" type="checkbox"/>	Drugsgebruik
<input checked="" type="checkbox"/>	Alcoholgebruik
<input checked="" type="checkbox"/>	Tabaksgebruik
<input checked="" type="checkbox"/>	Waarschuwingen
<input checked="" type="checkbox"/>	Allergieën
<input checked="" type="checkbox"/>	Medicatieafpraak
<input checked="" type="checkbox"/>	Medische hulpmiddelen
<input checked="" type="checkbox"/>	Bloeddruk
<input checked="" type="checkbox"/>	Lichaamsgewicht
<input checked="" type="checkbox"/>	Lichaamslengte
<input checked="" type="checkbox"/>	Labuitslagen
<input checked="" type="checkbox"/>	Verrichtingen
<input checked="" type="checkbox"/>	Contacten
<input checked="" type="checkbox"/>	Huisarts
<input checked="" type="checkbox"/>	Documenten

Er wordt eerst een “Disclaimer” getoond:

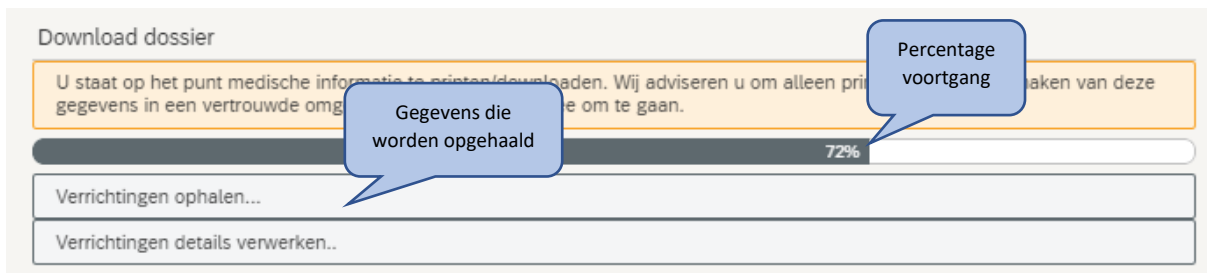
 Disclaimer

Zuyderland behandelt alle persoonlijke medische gegevens strikt vertrouwelijk. Wij willen U erop wijzen dat u op het punt staat vertrouwelijke gegevens te downloaden. Met het downloaden van uw dossiergegevens bent u verantwoordelijk voor het zorgvuldig opslaan en gebruik van deze gegevens. Zuyderland is niet aansprakelijk voor eventueel misbruik van deze gegevens. Wilt u doorgaan?

Ja  Nee

Als u door wilt gaan met de download, klik dan op “Ja”.

U kunt dan de voortgang van de download volgen:



Download dossier

U staat op het punt medische informatie te printen/downloaden. Wij adviseren u om alleen prints of kopieën te maken van deze gegevens in een vertrouwde omgeving en niet te gaan.

Percentage voortgang

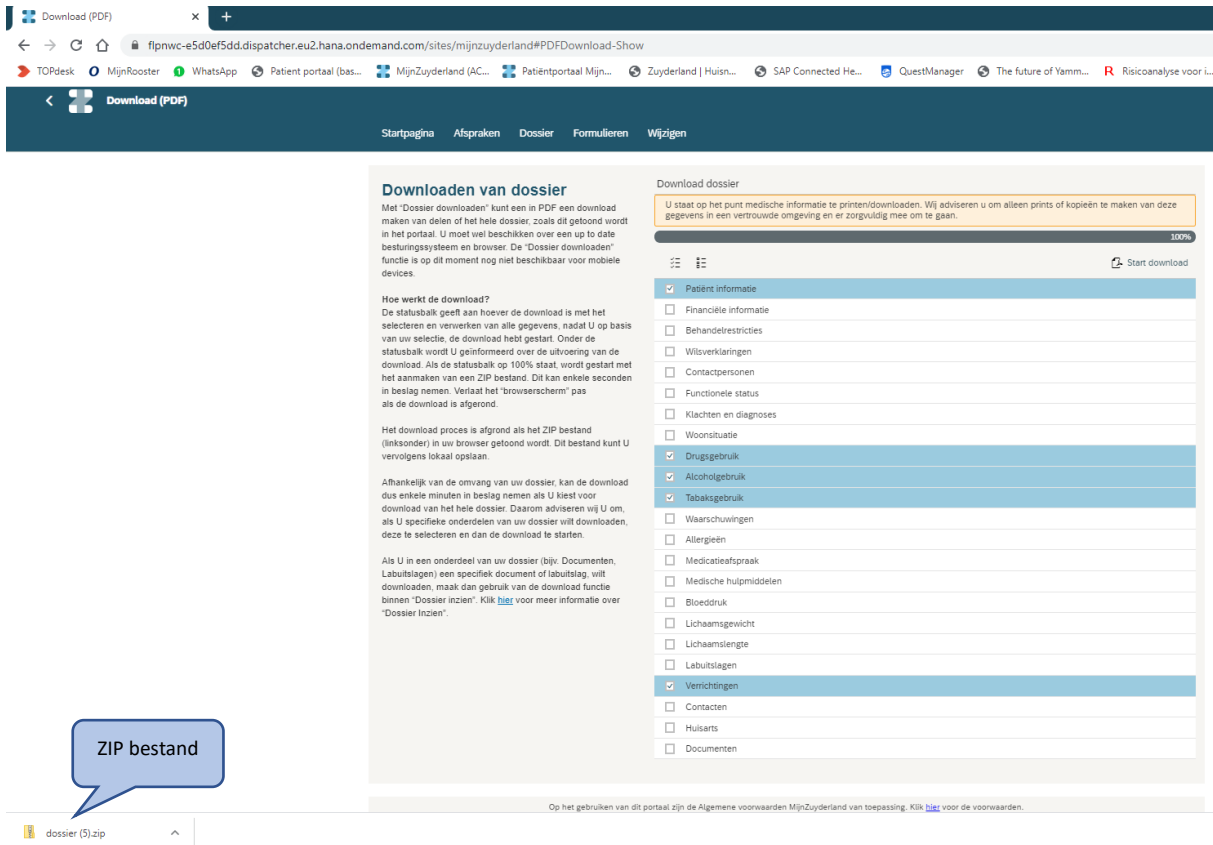
72%

Gegevens die worden opgehaald

Verrichtingen ophalen...

Verrichtingen details verwerken..

Als de download is afgerond, verschijnt onder in uw browser het "ZIP bestand":



Download (PDF)

Download (PDF)

Startpagina Afspraken Dossier Formulieren Wijzigen

### Downloaden van dossier

Met "Dossier downloaden" kunt een in PDF een download maken van delen of het hele dossier, zoals dit gebouwd wordt in het portaal. U moet wel beschikken over een up to date besturingssysteem en browser. De "Dossier downloaden" functie is op dit moment nog niet beschikbaar voor mobiele devices.

Hoe werkt de download?  
De statusbalk geeft aan hoever de download is met het selecteren en verwerken van alle gegevens, nadat U op basis van uw selectie, de download hebt gestart. Onder de statusbalk wordt U geïnformeerd over de uitvoering van de download. Als de statusbalk op 100% staat, wordt gestart met het aanmaken van een ZIP bestand. Dit kan enkele seconden in beslag nemen. Verlaat het "browserscherm" pas als de download is afgerond.

Het download proces is afgerond als het ZIP bestand (links onder) in uw browser getoond wordt. Dit bestand kunt U vervolgens lokaal opslaan.

Afhankelijk van de omvang van uw dossier, kan de download dus enkele minuten in beslag nemen als U kiest voor download van het hele dossier. Daarom adviseren wij U om, als U specifieke onderdelen van uw dossier wilt downloaden, deze te selecteren en dan de download te starten.

Als U in een onderdeel van uw dossier (bijv. Documenten, Labuitslagen) een specifiek document of labuitslag, wilt downloaden, maakt dan gebruik van de download functie binnen "Dossier inzien". Klik hier voor meer informatie over "Dossier inzien".

#### Download dossier

U staat op het punt medische informatie te printen/downloaden. Wij adviseren u om alleen prints of kopieën te maken van deze gegevens in een vertrouwde omgeving en er zorgvuldig mee om te gaan.

100%

Start download

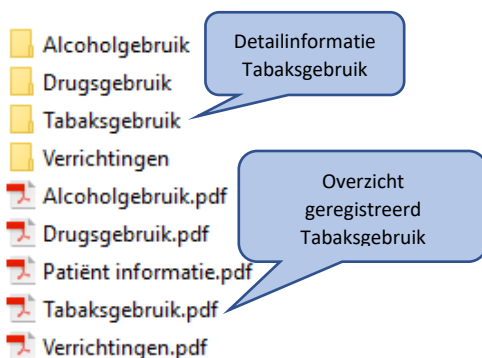
- Patiënt informatie
- Financiële informatie
- Behandelrestricties
- Wilsverklaringen
- Contactpersonen
- Functionele status
- Klachten en diagnoses
- Woonstuur
- Drugsgebruik
- Alcoholgebruik
- Tabaksgebruik
- Waarschuwingen
- Allergieën
- Medicatieafspraak
- Medische hulpmiddelen
- Bloeddruk
- Lichaamsgewicht
- Lichaamslengte
- Labuitslagen
- Verrichtingen
- Contacten
- Huisarts
- Documenten

Op het gebruiken van dit portaal zijn de Algemene voorwaarden MijnZuyderland van toepassing. Klik hier voor de voorwaarden.

dossier (5).zip

ZIP bestand

U kunt het ZIP bestand nu lokaal opslaan op uw computer. Het ZIP bestand (in dit voorbeeld op basis van een selectie van een aantal dossier onderdelen) is als volgt opgebouwd:



- Alcoholgebruik
- Drugsgebruik
- Tabaksgebruik
- Verrichtingen
- Alcoholgebruik.pdf
- Drugsgebruik.pdf
- Patiënt informatie.pdf
- Tabaksgebruik.pdf
- Verrichtingen.pdf

Detailinformatie  
Tabaksgebruik

Overzicht  
geregistreerd  
Tabaksgebruik